

# 搬砖撸货，赚钱入门手册

--金色旋风 [www.hackp.cn](http://www.hackp.cn) 分享

## 一、成为搬砖人，你首先要思考的问题

给新入行的搬砖人“醍醐灌灌顶”，搬砖大多数人属于副业，你拿出来部分时间进行操作，所以时间的限制性，你必须明确做任何事情初期，都是鱼与熊掌不可兼得。

**搬砖=赚钱 or 省钱**

赚钱：通过线报，低买高卖的方式，赚到利润差，实现收益（预判错行情，也有亏损风险）

省钱：通过线报，以更优惠的方式买到生活必需品，实现省钱目的

当你刚成为一个搬砖人，对于搬砖行业不了解，充满疑问???

你核心先得明确主要目标，是先赚钱，还是先省钱。

一般情况“赚钱”的线报有隐蔽，时间限制，操作一定难度，不确定，多账号操作等特点

一般情况“省钱”具有明确目的，平台规则漏洞，叠加技巧，时间限制等特点

明确了主要目标，你就需要先处理必要且紧急的事项，参考如下方式进行拆解，提升你的思维能力

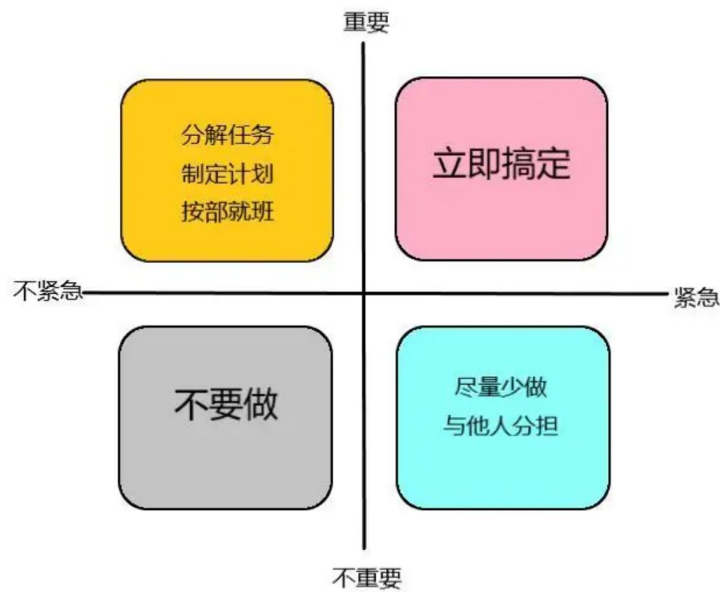
**举个例子：**

你的主要目标是赚钱

必要且紧急的事项如：把农行 xyk 用云闪付渠道刷 1760 元，完成 9.3-9.4 日的银联返现任务，得 88 元奖励；

那我需要思考获得 88 元奖励得方法可行路径，如可以通过撸货完成，可以通过自己或身边人购买必需品来完成等等

搬砖是个细心活，需要有思考及上下贯穿能力，如果只会无脑看线报，无脑等待线报，无脑的大量的去找线报群，不会思考那你永远只能赚到“1 块”钱。



## 二、搬砖人需要梳理的相关道具

### 1、设备

对于搬砖人来说，你需要梳理清楚你需要扩展的设备数量。一般情况下，买东西不卡，能充电的设备都可以进行使用。入门时手上有个两台手机，足够你进行撸货撸羊毛。如果要长期做搬砖这个副业，家里淘汰下来的手机，可以换个电池啥的，低成本入门也非常不错。如果资金充足，买二手的苹果手机撸货肯定最为推荐。

### 2、手机 ka

每台手机需配备手机 ka，本来就是搬砖赚钱，那肯定要以最低成本的方式办 ka 最合适，一般移动 8 块钱就能办，不限制用啥运营商，只需要最便宜又够用即可，流量要够用，搬砖最好不要连 wifi。一个运营商你只能办 5 个 ka。所以适当利用好家人的资格非常重要啦。

### 3、相关搬砖软件，一机一号一注册全覆盖

常用购物软件：微信 APP，淘宝 APP，京东 APP，抖音 APP，i 茅台 APP，菜鸟 APP，手机天猫 APP，网易严选 APP，猫眼 APP，拼多多 APP，美团 APP 等等

常用官方 fan 利软件：淘宝联盟 APP，京粉 APP，多多进宝 APP（购物平台商品有 fan 利，会有额外利润哦）

常用寄货软件：顺丰 APP（物品转寄，顺丰最安全）

### 4、信用 ka 梳理

有信用 ka 的，梳理好自己的额度，用 bank 的钱来搬砖，又能有利润，又能有积分返现等，直接 beff 加成。

### 5、地址

按手机来，每个手机里面的 app 地址对齐一致，不同手机的地址错开，让下单被推的风险变低。确保地址不会被别人收货，这个很重要，地址可以写高楼层，写大单元号。

## 6、查行情报价

一般建议 VX 中小鸽回收小程序，了解每天各类商品报价，也可以自行去找到当地的回收商，对比了解报价，掌握下单利润等情况

# 三、搬砖人撸货入门

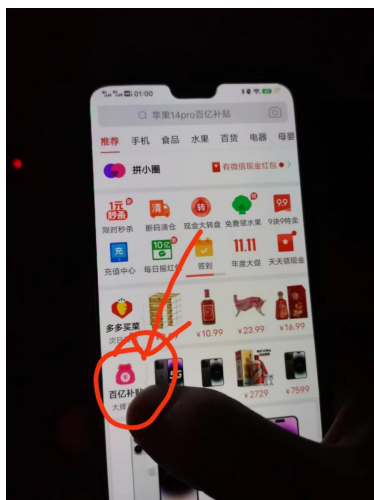
准备工作已做好，如果你从来没有进行过搬砖，从来没有撸过羊毛，这是一个纯小白入门流程，建议你反复仔细阅读。

## 1、拼多多百亿补贴


必须从百亿补贴入口进入，一般操作购买苹果手机，茅台等产品

## 苹果手机下单技巧

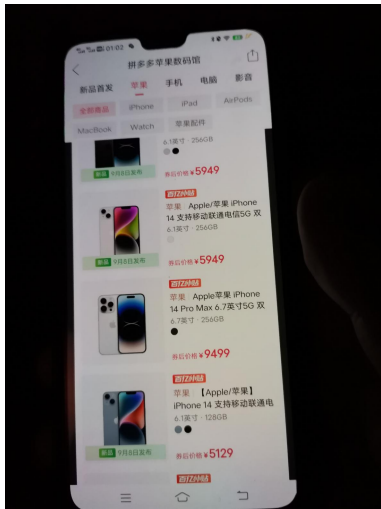
### 1、打开拼多多，点击百亿补贴



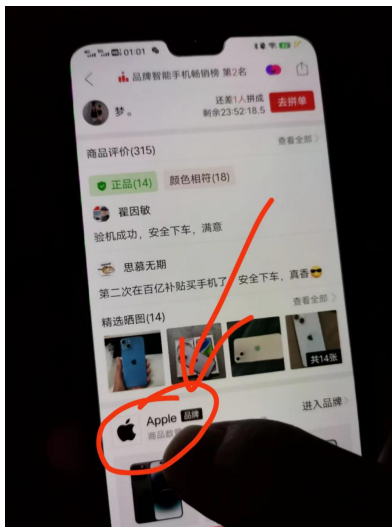
### 2、点开苹果图标位置，进入到都是苹果手机的页面



3、里面的苹果手机随便点几个浏览一下，停留一会



4、点击你要下单的那个手机，往下拉确认下是否有苹果图标



5、点到客服界面问一下，什么时候发货，是不是全新未激活等等随便几个问题



6、价格自己对照小鸽回收，或相关收货群，利润 150 以上，下单冲就行

7、小技巧：合理利用拼多多相关功能，我一历史浏览，进过的店铺都会有展示，一般当天上过一次的，当天都会不定期上货。全天都可以去蹲一下。

**注意点：**

- 1) 一天没下成功，每天流程都来一遍
- 2) 走流程别用 wifi，成功率会高
- 3) 下单完后千万别截图，也别去群里聊自己下到了啥的，发货了在问。反正已经下了，被退单或者发货也就一两天的事情。
- 4) 不要轻易点到付款界面，不付款夕夕也默认你付过款了。

## 2、京东百亿补贴

京东的百亿补贴没有任何技巧可言，进入百亿补贴界面后，按照小鸽回收或者各大群内回收价格对比下单。一般常购物号容易下单，没有技巧价格合适直接下单即可。



### 3、淘宝百亿补贴

下载一个悬浮秒表

淘宝百亿补贴放货时间 8: 00-10: 00-12: 00-14: 00-16: 00-18: 00-20: 00-22: 00-0: 00

在 59 分的时候进图补贴后界面去抢!




一个白号一天可以买，一个苹果手机、一个安卓手机、一个平板、一瓶茅台、一瓶五粮液。

可以一直下，直到显示（群众太热情，请稍后再试）黑号为止！正常一个号可以撸上千利润！


#### 4、i 茅台申购及抢购

茅台官方 app，下载后看下是否有离自己比较近的店铺，来决定如何进行申购和抢购。

1、申购一般选择生肖茅台，每年都会放各种生肖类的茅台，一般情况下茅台店门口会有黄牛进行回收，溢价看节假日行情等。只建议申购如下两款。


畅享云购 享约申购 

预约申购结束，申购结果18:00公示




53%vol 500ml  
贵州茅台酒(癸卯兔年)  
¥2499/瓶

本场申购已结束




53%vol 500ml  
茅台1935  
¥1188/瓶

本场申购已结束



53%vol 500ml  
贵州茅台酒(珍品)  
¥4599/瓶

本场申购已结束



53%vol 375mlx2  
贵州茅台酒(癸卯兔年)  
¥3599/盒

本场申购已结束

2、抢购一般就是 100ml，53 度茅台，这个就要考虑到门店距离远近，峰值的利润也就 30-40 左右一瓶，考虑到各种成本问题，看情况申购。



## 5、葫芦娃小程序申购

微信小程序如下，可进行申购，中签后利润非常可观。需注意，手机号，微信号，付款卡实名必须一致。

#小程序：//黔寻积分/joEamikrJA8k3Oj

#小程序：//贵盐黔品/xn1xSjwFVHYICVg

#小程序：//新联惠购/iBv4JN7yZancoGB

#小程序：//贵旅优品/geldDHLX1vi8iCD

#小程序：//空港乐购/QARsRKfuhQpUJ4g

#小程序: //遵航出山/Cw8UgqyaHH5MjTq

#小程序: //乐旅商城/9x551QRswG6A2Jb

#小程序: //航旅黔购/8PpYxSkynH2zxve

## 6、各大手机厂商新机发售

比较火热的就是苹果及华为的新品抢购，如华为目前比较火的是 metepro 60，以及马上就要上新的 iphone 15；可以从各大电商平台，及厂商官方商城（如华为商城，app store 商城）进行新机抢购，单台利润可观，具体实操自行学习了。

## 四、搬砖人表格记账参考

推荐使用飞书表格进行记账，把每次撸货，进出项记录清楚，要收益及情况反馈更高效  
参考格式如下：

下单时间	下单平台	下单账号	下单店铺	下单型号	颜色	价格	数量	到货单号	到货城市	转寄单号	转寄档口	结算款项	结算时间	结算利润
2023.9.9	淘宝	2355淘宝	小米旗舰店	red mi note 12 turbo 8+256	白色	1800	1	SF198xxx401234	杭州	SF198xxx3401x4	杭州	1850	2023.9.12	50

以上入门项目流程已经走过一遍，并成功出货进行回款。恭喜你，你已经成功进入搬砖行业，成为一个初级搬砖人。